

オンライン面会の予約・参加方法

オンライン面会専用予約サイトよりお申し込みください
**入院されている病棟により面会日時が異なります
ご注意ください**

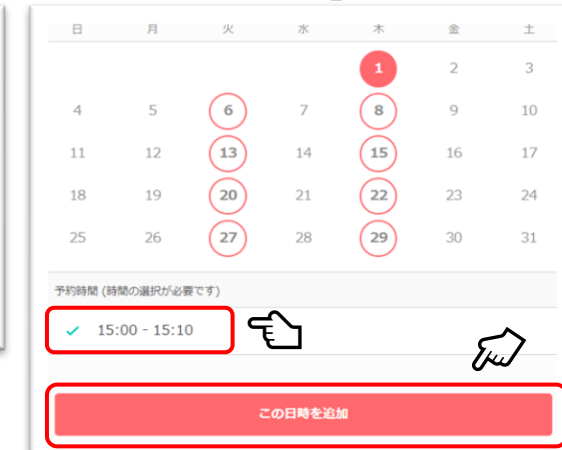
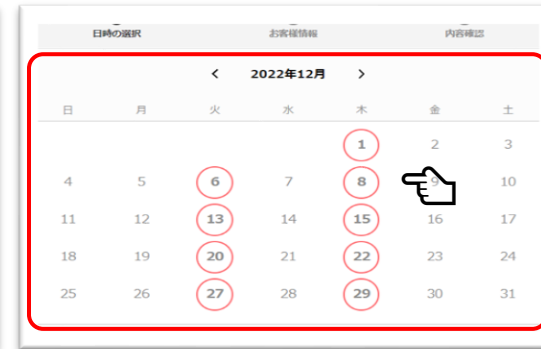


ご注意ください

- *1 事前に、オンライン使用機器に、Zoomのインストールをお願い致します。
Zoomのダウンロードサイト <https://zoom.us/download>
- *2 タブレット・スマートフォンなどは、「App Store」「Playストア」からインストールをお願い致します。

**事前にインストール完了していない場合、
面会が出来ません。ご注意ください!!!**

- 1** 予約スケジュールをクリック → **2** 日付の追加をクリック → **3** 予約したい日をクリック → **4** 「時間」をクリックし、「この日時を追加」をクリック



まだ予約は完了していません！

続けて

次ページへ

オンライン面会の予約・参加方法

5 「次へ」をクリック



6 必要事項入力し、内容確認へ進むをクリック



7 予約内容確認し、予約をするをクリック



8 予約完了

日時の選択 お客様情報 内容確認

選択した予約対象

オンライン面会(A病棟)

予約日時

2022年12月1日(木) 15:00 - 15:10

次へ

日時の選択 お客様情報 内容確認

お名前

必須入力事項

- ・ 申込者様氏名 (姓名)
- ・ メールアドレス
- ・ 電話番号
- ・ 患者氏名 (姓名)

メールアドレス

電話番号 必須

患者氏名 必須

しすい 太郎

内容確認へ進む

日時の選択 お客様情報 内容確認

戻る

※戻りたい場合は、左上の < をクリック

まだ予約は完了していません
予約内容を確認してください

予約申請を完了すると、利用規約に同意したとみなします。
キャンセルその他の販売条件は、特定商取引法に基づく表示をあわせてご確認ください。

予約項目

オンライン面会(A病棟)
shisuihp

予約日時 2022年12月1日(木)
15:00 - 15:10

予約に關しての注意事項

予約する

予約が完了しました。
登録済みのメールに予約内容の控えを送信しております。予約内容の確認、変更、キャンセルなどは、メールから行うことができます。

予約項目

オンライン面会(A病棟)
shisuihp

予約日時 2022年12月1日(木)
15:00 - 15:10

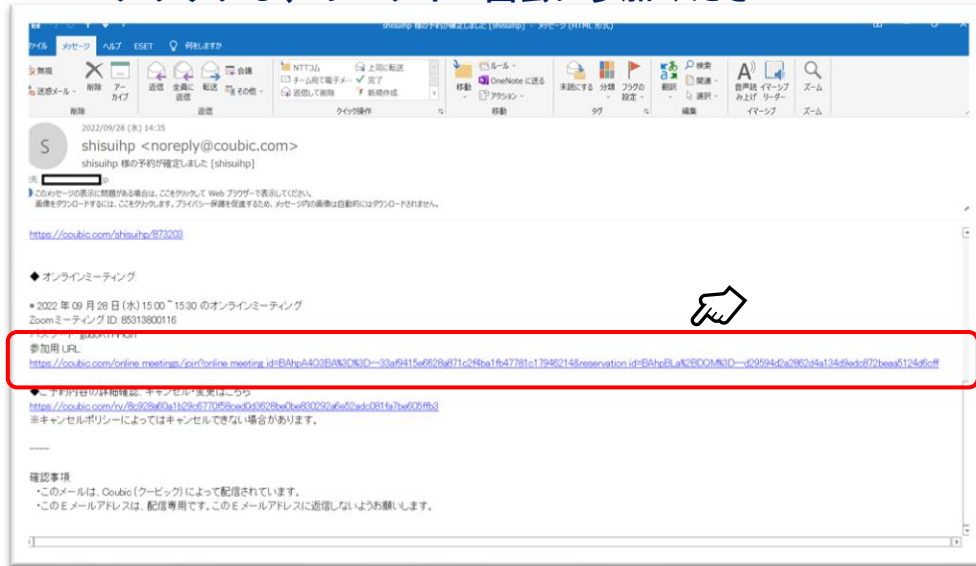
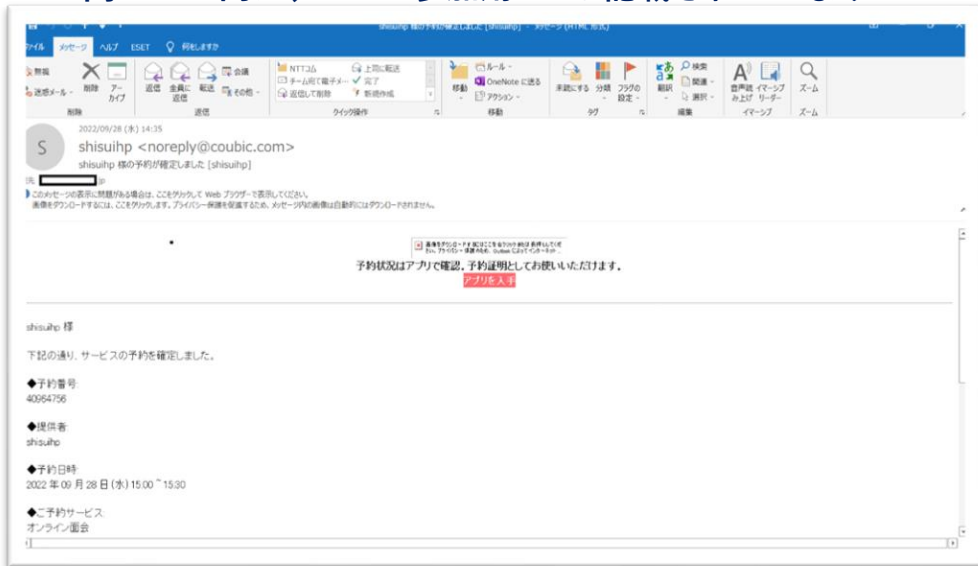
Googleカレンダーに追加

トップページへ

9 入力したメールアドレス宛に予約確定メール受信、
同メール内に、ZOOM参加用URLが記載されています



10 面会当日に手順9で受信したメールの「参加用URL」を
クリックし、オンライン面会に参加ください



面会当日は、送付した「参加用URL」よりオンライン面会にご参加ください